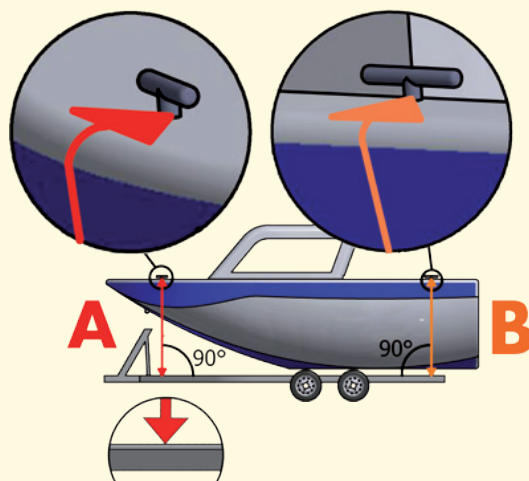



Arrimage bateau 4 taquets




A partir des dimensions A et B choisissez les lasso avants et arrières adaptés à votre bateau.

Arrimage avant (A)

Distance A (mm) taquet/longeron	Type lasso inclus dans le kit	Couleur
$1250 < A < 1400$	Lasso 1250	Jaune
$1400 < A < 1600$	Lasso 1400	Jaune
$1600 < A < 1900$	Lasso 1600	Jaune
$1900 < A < 2200$	Lasso 1900	Jaune

Crémaillère en position haute sur la bride.




Arrimage arrière (B)

Distance B (mm) taquet/longeron	Type lasso inclus dans le kit	Couleur
$1000 < B < 1250$	Lasso 1250	Jaune
$1250 < B < 1400$	Lasso 1400	Jaune
$1400 < B < 1600$	Lasso 1600	Jaune
$1600 < B < 1900$	Lasso 1900	Jaune

Crémaillère en position basse : seuls les organes souples de l'arrimage sont en contact avec la coque.



Arrimage bateau semi-rigide

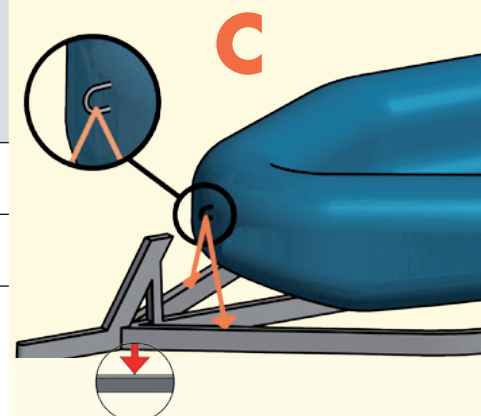


A partir des dimensions C et D choisissez le FlexBand (arrimage avant) et les lasso (arrimage arrière) adaptés à votre bateau.

Arrimage avant/arrière par les cadènes

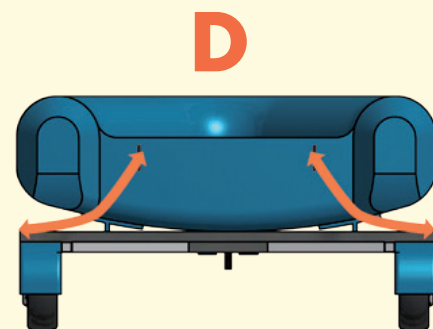
Arrimage avant (C) FlexBand + poulie

Distance C (mm) cadène/longeron	Type FlexBand inclus dans le kit	Couleur
$520 < C < 690$	FlexBand 1050	Jaune
$690 < C < 930$	FlexBand 1600	Jaune
$930 < C < 1300$	FlexBand 2400	Jaune



Arrimage arrière (D)

Distance D (mm) taquet/longeron	Type lasso inclus dans le kit	Couleur
$1000 < D < 1250$	Lasso 1250	Jaune
$1250 < D < 1400$	Lasso 1400	Jaune
$1400 < D < 1600$	Lasso 1600	Jaune
$1600 < D < 1900$	Lasso 1900	Jaune



On retrouve les mêmes références dans les tableaux mais elles sont associées à des relevés différents qui s'expliquent par un positionnement différent de la crémaillère adapté à chaque cas.